



УПРАВЛЕНИЕ ФЕДЕРАЛЬНОЙ СЛУЖБЫ
ГОСУДАРСТВЕННОЙ СТАТИСТИКИ
ПО Г. САНКТ-ПЕТЕРБУРГУ
И ЛЕНИНГРАДСКОЙ ОБЛАСТИ

ОПЛАТА ТРУДА

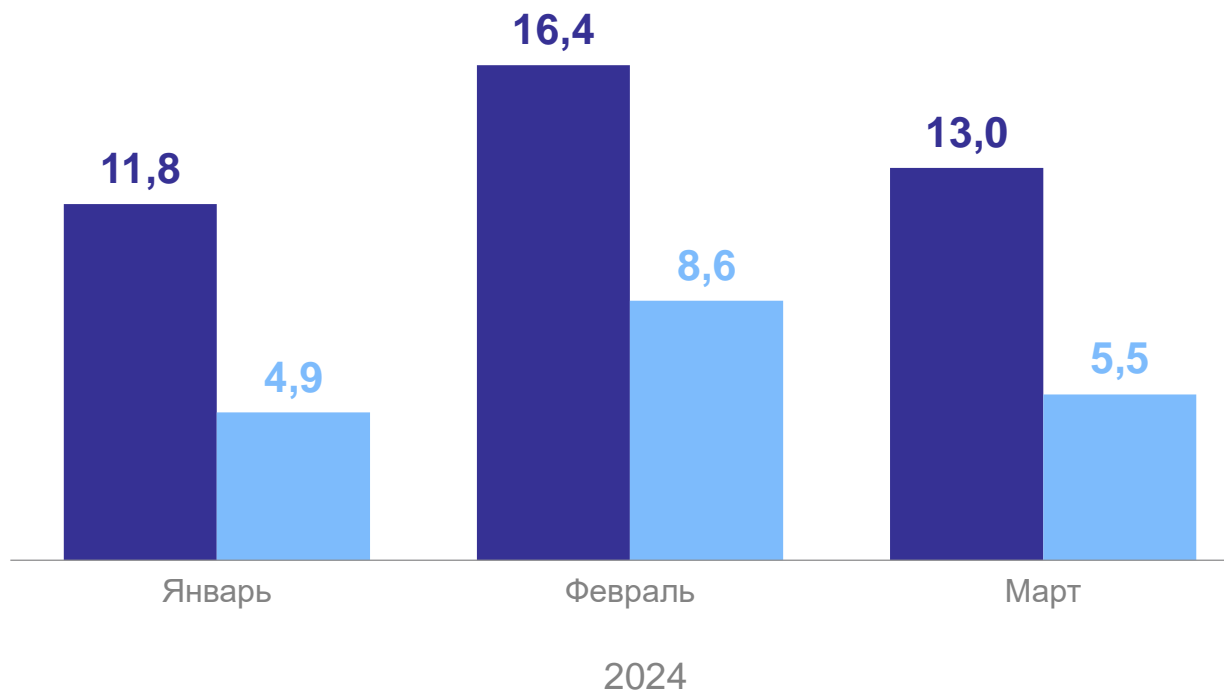
в январе – марте 2024 года

Санкт-Петербург

ПРИРОСТ СРЕДНЕЙ НОМИНАЛЬНОЙ И РЕАЛЬНОЙ НАЧИСЛЕННОЙ ЗАРАБОТНОЙ ПЛАТЫ*

%

ПЕТРОСТАТ



● Номинальная ● Реальная

*к соответствующему месяцу предыдущего года

СРЕДНЕМЕСЯЧНАЯ НОМИНАЛЬНАЯ НАЧИСЛЕННАЯ ЗАРАБОТНАЯ ПЛАТА

за январь – март 2024 года, тысяч рублей

ПЕТРОСТАТ

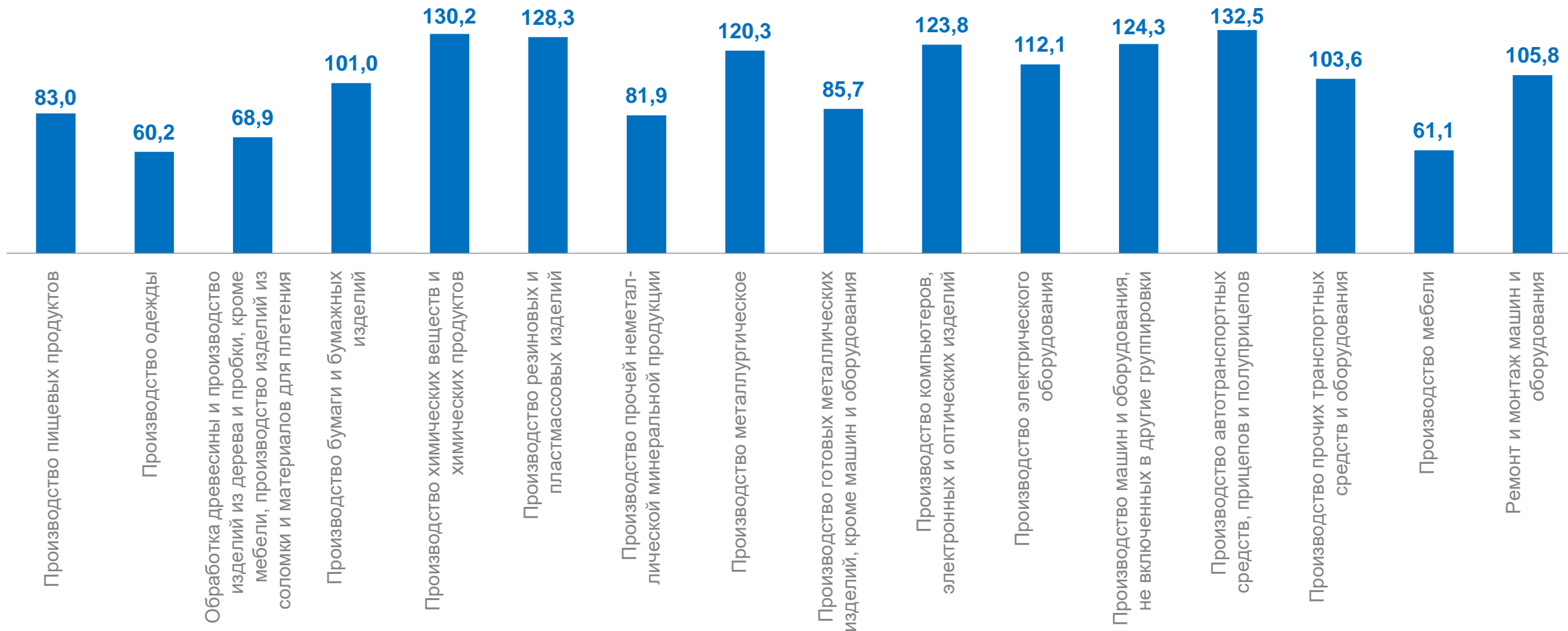


СРЕДНЕМЕСЯЧНАЯ НОМИНАЛЬНАЯ НАЧИСЛЕННАЯ ЗАРАБОТНАЯ ПЛАТА

за январь – март 2024 года, тысяч рублей

ПЕТРОСТАТ

Обрабатывающие производства



ПРИРОСТ СРЕДНЕМЕСЯЧНОЙ НОМИНАЛЬНОЙ НАЧИСЛЕННОЙ ЗАРАБОТНОЙ ПЛАТЫ*

ПЕТРОСТАТ

по видам экономической деятельности за январь – март 2024 года, %



*к январю – марту 2023

СРЕДНЯЯ НОМИНАЛЬНАЯ НАЧИСЛЕННАЯ ЗАРАБОТНАЯ ПЛАТА

за январь 2024 года, тысяч рублей

ПЕТРОСТАТ



СРЕДНЯЯ НОМИНАЛЬНАЯ НАЧИСЛЕННАЯ ЗАРАБОТНАЯ ПЛАТА

за февраль 2024 года, тысяч рублей

ПЕТРОСТАТ



СРЕДНЯЯ НОМИНАЛЬНАЯ НАЧИСЛЕННАЯ ЗАРАБОТНАЯ ПЛАТА

за март 2024 года, тысяч рублей

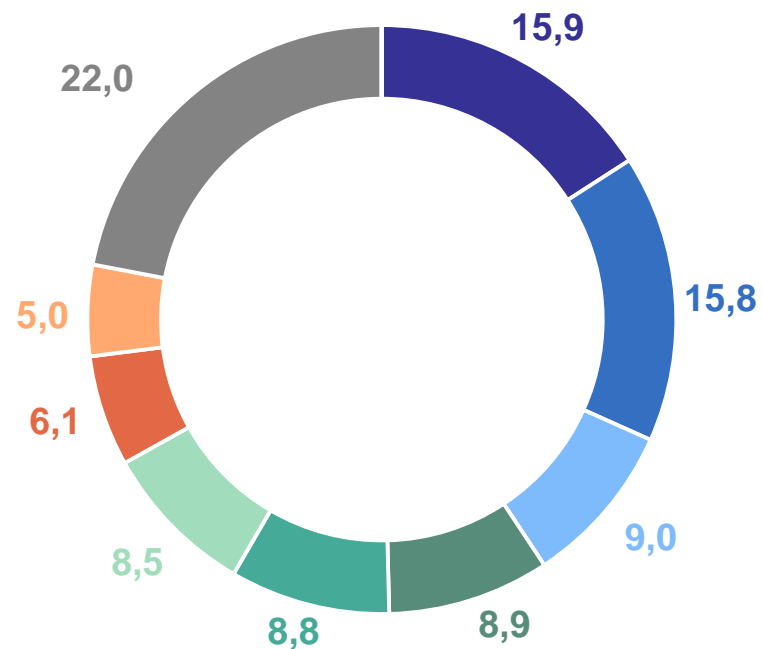
ПЕТРОСТАТ



ДОЛЯ ЧИСЛЕННОСТИ РАБОТАЮЩИХ К ИТОГУ

%

ПЕТРОСТАТ

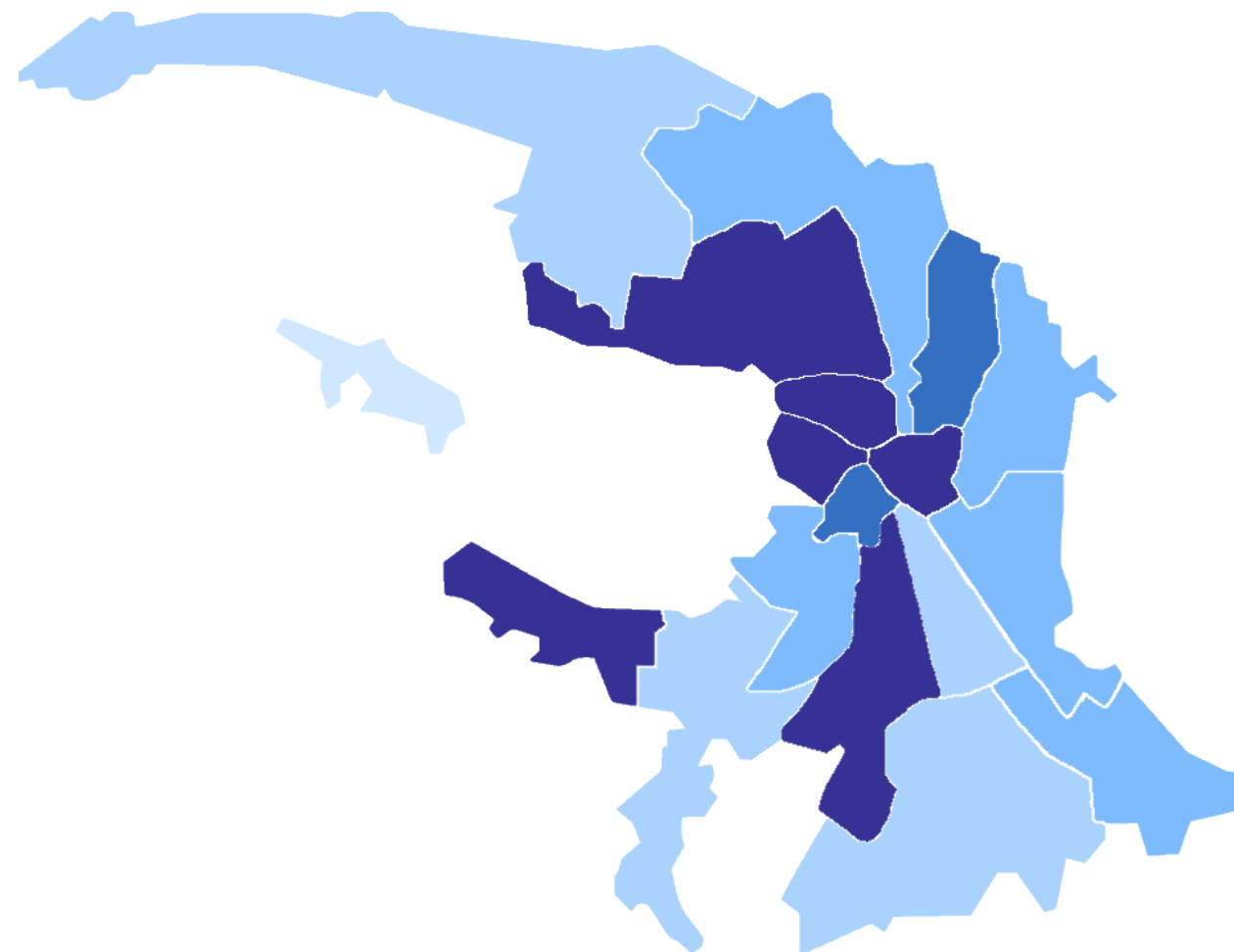


- Торговля оптовая и розничная; ремонт автотранспортных средств и мотоциклов
- Обработывающие производства
- Образование
- Деятельность профессиональная, научная и техническая
- Транспортировка и хранение
- Деятельность в области здравоохранения и социальных услуг
- Строительство
- Деятельность в области информации и связи
- Иные виды деятельности

СРЕДНЯЯ ЗАРАБОТНАЯ ПЛАТА ОДНОГО РАБОТНИКА ОРГАНИЗАЦИЙ*

ПЕТРОСТАТ

по районам города за март 2024 года, тысяч рублей



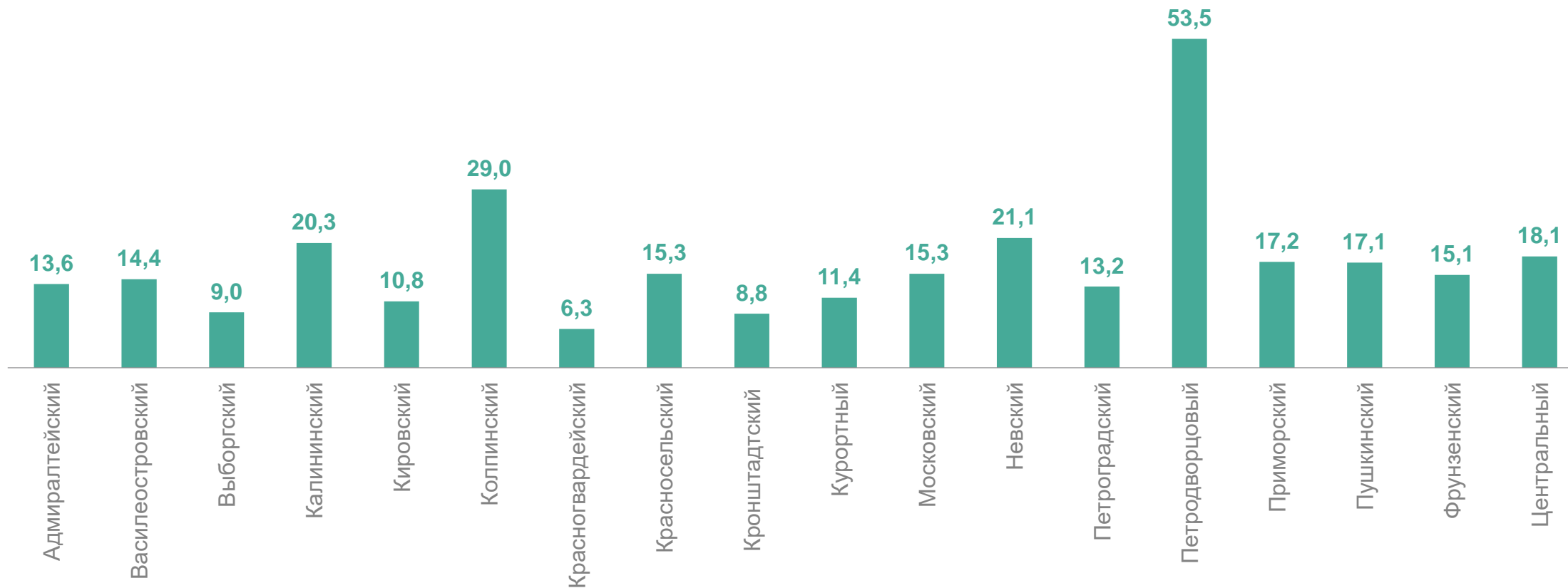
*без субъектов малого предпринимательства

70,0-86,0 86,1-103,0 103,1-118,0 118,1-134,0 134,1-150,0

ПРИРОСТ СРЕДНЕЙ ЗАРАБОТНОЙ ПЛАТЫ ОДНОГО РАБОТНИКА ОРГАНИЗАЦИЙ*

ПЕТРОСТАТ

по районам города за март 2024 года, %



*без субъектов малого предпринимательства;
к марту 2023